

**Cadre réservé à l'académie**
**QUOI ?**

Ce cas d'usage est à destination du :

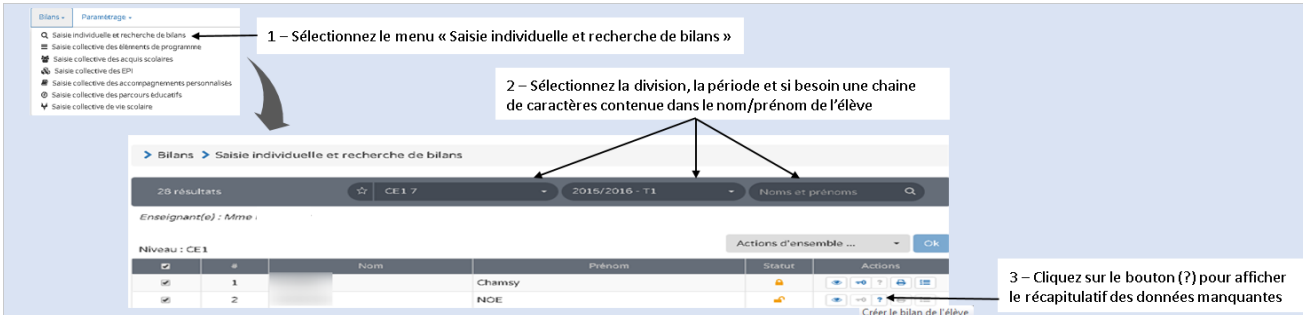
- Directeur d'école
- Professeur des écoles

**QUOI ?**

Le bouton d'aide au verrouillage permet à l'utilisateur de déterminer quelles sont les données obligatoires manquantes pour verrouiller un bilan.

**COMMENT ?**

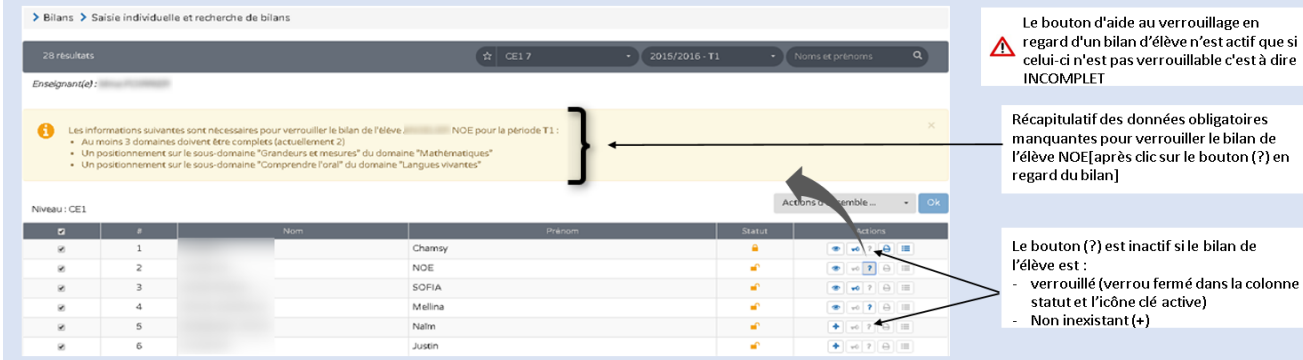
L'accès à l'aide au verrouillage se fait depuis le menu Bilans / Saisie individuelle et recherche de bilans. L'utilisateur peut soit cliquer sur le ? dans la recherche de bilans, soit consulter un bilan puis cliquer sur le ?. Cette fonctionnalité n'est offerte que pour les bilans incomplets. Elle est disponible pour toutes les écoles.

**1. Saisie individuelle et recherche de bilans > Liste des bilans des élèves**


1 – Sélectionnez le menu « Saisie individuelle et recherche de bilans »

2 – Sélectionnez la division, la période et si besoin une chaîne de caractères contenue dans le nom/prénom de l'élève

3 – Cliquez sur le bouton (?) pour afficher le récapitulatif des données manquantes

**Résultat**


Le bouton d'aide au verrouillage en regard d'un bilan d'élève n'est actif que si celui-ci n'est pas verrouillable c'est à dire INCOMPLET

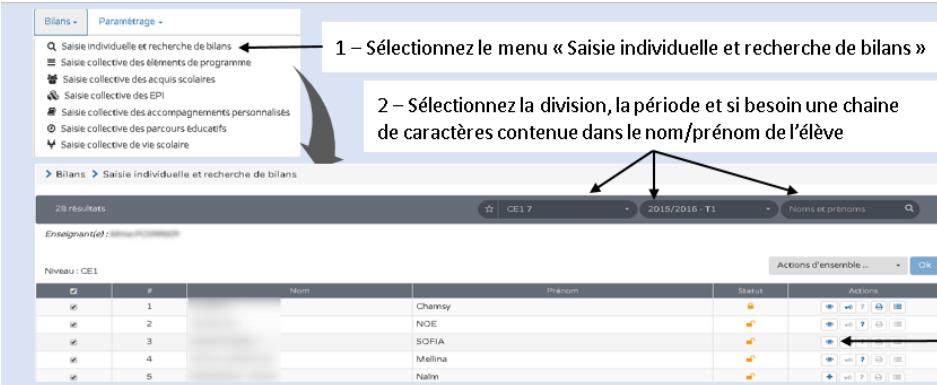
Récapitulatif des données obligatoires manquantes pour verrouiller le bilan de l'élève NOE [après clic sur le bouton (?) en regard du bilan]

Le bouton (?) est inactif si le bilan de l'élève est :

- verrouillé (verrou fermé dans la colonne statut et l'icône clé active)
- Non inexistant (+)



## 2. Saisie individuelle et recherche de bilans > consultation du bilan d'un élève

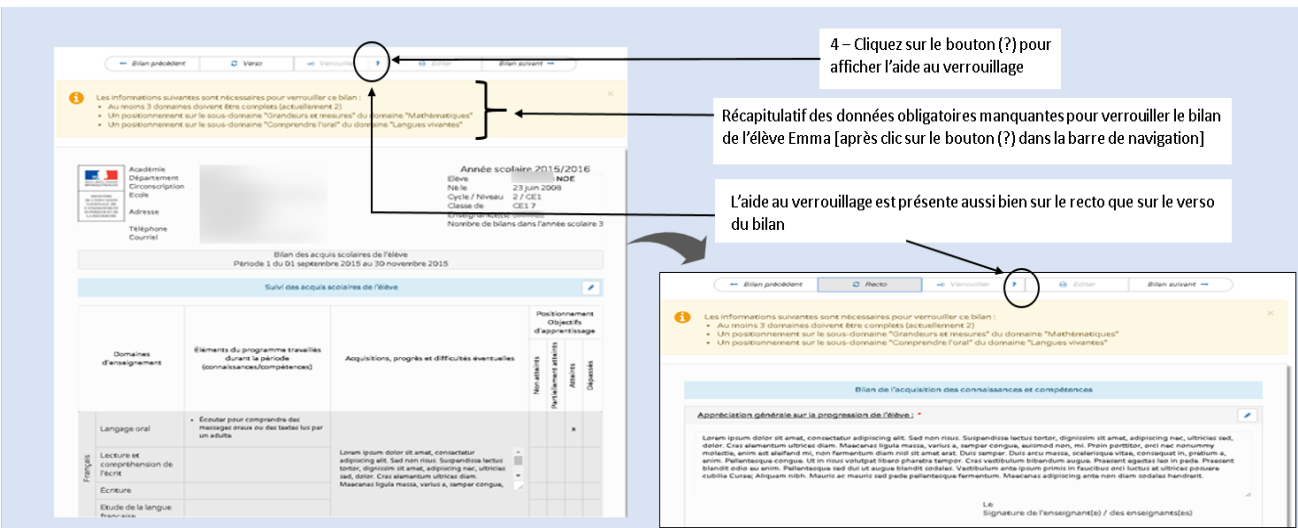


**1 – Sélectionnez le menu « Saisie individuelle et recherche de bilans »**

**2 – Sélectionnez la division, la période et si besoin une chaîne de caractères contenue dans le nom/prénom de l'élève**

**3 – Cliquez sur l'icône Cœil pour consulter le bilan**

### Résultat



**4 – Cliquez sur le bouton (?) pour afficher l'aide au verrouillage**

Récapitulatif des données obligatoires manquantes pour verrouiller le bilan de l'élève Emma [après clic sur le bouton (?) dans la barre de navigation]

L'aide au verrouillage est présente aussi bien sur le recto que sur le verso du bilan

### Questions / Réponses

#### Q : Quelles sont les conditions à remplir pour verrouiller un bilan ?

Un bilan est dit complet donc verrouillable si les données suivantes sont renseignées :

- Suivi des acquis scolaires pour au moins 3 sous-domaines dans 3 domaines d'enseignement différents:
  - l'appréciation sur les acquisitions, progrès et difficultés éventuelles renseignée pour ces domaines; ET/OU
  - un élément de programme défini avec son positionnement pour ces domaines (à noter si seul un positionnement est défini pour un sous-domaine, le bilan est considéré comme incomplet)
- Appréciation générale sur la progression de l'élève :
  - appréciation renseignée;

